


Front



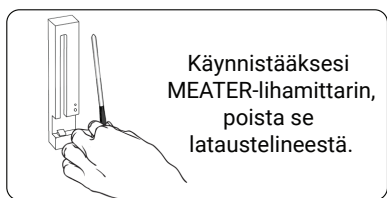
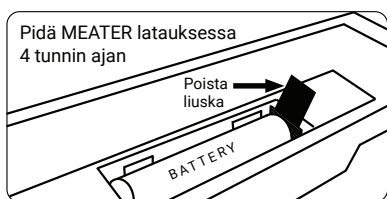
Kiitos, kun valitsit MEATER:in, maailman ensimmäisen langattoman lihalämpömittarin.

Kotona tehdyt gourmet-ateriat ovat vain askeleen päässä!

Lue tarkasti turvallisuusohjeet (tämän sivun takana ja MEATER-applikaatiossa) varmistaaksesi parhaan MEATER-käyttökokemuksen. Lisäinformaatiota löydät osoitteesta www.meater.com.

Jos tarvitset apua, ota yhteyttä asiakaspalveluun, support@apptionlabs.com. (englanninkielinen asiakastuki)

Näin pääset alkuun



Back



Turvallisuusohjeet

- Käytä MEATER-lihamittaria ainoastaan siihen käyttöön, johon se on tarkoitettu.
- MEATER-lihamittari on tarkoitettu käytettäväksi lihassa (ruoka).
- Sähköturvallisuuden vuoksi, älä upota lataustelineitä veteen tai muuhun nesteeseen.
- Välttääksesi MEATER-lihamittarin vahingoittumisen, lihamittari täytyy työntää vähintään siihen merkittyyn turvallisuusmerkkiin asti.
- Parhaan toiminnallisuuden varmistamiseksi, ÄLÄ työnnä MEATER-lihamittarin päässä olevaa keraamista osaa lihan sisään.
- ÄLÄ käytä MEATER-lihamittaria mikroaaltouunissa tai painekattilassa.
- ÄLÄ pudota MEATER-lihamittaria kovalle alustalle
- MEATER-lihamittaria ei voi käyttää astianpesukoneessa. Pese käsin vedellä ja astianpesuaineella.
- Varmista, että MEATER-lihamittari on aina täysin kuiva ennen kuin asetat sen takaisin lataustelineeseen tai MEATER Blockiin.
- MEATER-lihamittari on vedenkestävä, mutta ei vesitiivis. Älä pidä sitä upotettuna nesteeseen pitkiä aikajaksoja.
- Ole varovainen lihamittarin terävän päädyn kanssa.
- Lihamittari on erittäin kuuma kokkauksen aikana, ja sen jälkeen. ÄLÄ koske siihen paljain käsin, kun se on kuuma.
- ÄLÄ upota MEATER-lihamittaria kylmään veteen välittömästi kokkauksen jälkeen. Odota, että se on kokonaan jäähtynyt ennen pesua.
- MEATER-lihamittari ei ole lelu. Tarkka valvonta on tarpeen lasten läsnäollessa.
- Sisälämpöanturin maksimilämpötila on 100 °C. Tätä suuremmat lämmöt voivat vaurioittaa tuotteen.
- Ulkolämpöanturin maksimilämpötila on 275 °C. Tätä suuremmat lämmöt voivat vaurioittaa tuotteen.
- Varmista kokkauksen aikana, että ulkolämpöanturi, tai mikään lihamittarin osa ei kosketa kuumaa grilliä, uunia tai muuta pintaa.
- Vältä kaikkea ylös-, alas-, tai sivuttaissuuntaista voimaa, joka kohdistuu MEATER-lihamittarin keraamisen osan pätyyn. Poistaaksesi lihamittarin lihasta, vedä, sekä pyöritä sitä samalla.
- Raa'an tai alkikypsän lihan, siipikarjan, kalan ja äyriäisten syöminen voi nostaa riskiä sairastua ruokamyrkytykseen. Vähentääksesi riskiä, kypsennä ruokasi turvallisiin lämpötiloihin.
- Kun MEATER-lihamittari ei ole käytössä, säilytä se kuivassa ja viileässä.

Tietoja käyttäjälle

Varoitus: Tähän tuotteeseen tehdyt muutokset tai muutokset, joiden noudattamisen vastuussa oleva taho ei ole erikseen hyväksynyt, mitätöivät käyttäjän toimivaltuuden.

MEATER-laturin mallinumero: MT-CH01
MEATER-lihamittarin mallinumero: MT-PR00
FCC ID: 2A15IMTPR
Patents: www.meater.com/patents

Tämä laite on FCC-säännösten osan 15 mukainen. Käyttö edellyttää kahden ehdon täyttymistä: (1) Tämä laite ei saa aiheuttaa haitallisia häiriöitä, ja (2) tämän laitteen on kestävä vastaanotetut häiriöt, mukaan lukien toimintaa mahdollisesti haittaavat häiriöt.



Rajoitetut takuu- ja palautusehdot

Apption Labs takaa, että MEATER-lihamittari ei sisällä vikoja osissa, materiaaleissa, eikä työn laadussa kahden vuoden ajan todistettavasta ostohetkestä lähtien. Jos tarvitset tämän takuun mukaisia korjauksia tai huoltoja, ota yhteyttä Apption Labsin asiakaspalveluun:

Sähköposti: support@apptionlabs.com

Älä lähetä mitään MEATER-laitteen osia Apption Labsille ilman asiakastueta saatua (RMA) numeroa ja ohjeita. Tämä takuu on mitätöity, jos: a) tuotteen turvallisuusohjeita oikeaoppiseen käyttämiseen ei ole noudatettu; b) käyttäjä tai käyttöympäristö aiheuttaa tuotteelle vahinkoja; c) MEATER-lihamittari on ollut kaupallisessa käytössä; d) jos MEATER-lihamittaria on muokattu.

Kaikki MEATER-lihamittarin osien lähettämisen kustannukset Apption Labsille maksaa asiakas. Kaikki asiakaspalautusten kustannukset, jotka lähetetään Apption Labsilta samaan osoitteeseen, josta palautus on tullut, maksaa Apption Labs. Jos laite on viallinen saapuessaan, Apption Labs maksaa kaikki toimituskulut.

Täydet yrityksen menettelytavat, sekä mahdollisesti tämän tiedotteen korvaava informaatio löytyvät nettisivuiltamme, meater.com/support (englannin kielellä).

Folded like an accordion to fit in the packaging.