

**elfa**<sup>®</sup>  
CREATING SPACE



NEROKASTA SÄILYTYSTÄ VUODESTA 1948

2020

TEE TILAA  
KAUSITAVAROILLE






# TILAA ELÄMÄLLE

Arvauksemme on, että vaatteet, kengät ja muut tavarat täyttävät kotisi – niitä on kaikkialla, eivätkä ne aina ole siellä, missä haluaisit niiden olevan. Nerokkaiden säilytysratkaisujen ansiosta tavarat saavat omat paikkansa ja kaikki löytyy helposti. Inspiroimme sinua unohtamaan tilapäisratkaisut ja vapauttamaan jokaisen neliömetrin takaisin hyötykäyttöön. Säilytysjärjestelmämme luovat tilaa tärkeimmälle eli elämälle.

Tavarat löytävät  
paikkansa  
– sinä löydät  
tavarasi



Olemme lisänneet QR-koodin joidenkin tämän esitteen säilytysjärjestelmäkuvien yhteyteen. Scanna koodi ja saat sitä kautta lisää tietoa kuvan säilytysjärjestelmästä. Voit myös käydä nettisivuillamme [www.elfa.com](http://www.elfa.com) tai katsoa lisätietoja hinnastostamme.



# HAKEMISTO



## Makuuhuone

8

Vaatteet, kengät ja asusteet – näin suunnittelet unelmiesi vaatekaapin tai vaatehuoneen, tilan koosta riippumatta.



## Eteinen

16

Jokainen perheenjäsen tarvitsee eteisestä oman säilytystilan hansikkailleen, laukuilleen, kengilleen ja hatuilleen. Ammenna inspiraatiota toimivaan ja käytännölliseen eteiseen.



## Lastenhuone

24

Vaatteet, lelut, kirjat ja muut tavarat kilpailevat tilasta lastenhuoneessa. Tutustu ideoihimme ja laita säilytysjärjestelmät uusiksi.



## Pyykki & siivous

30

Kodinhoitohuoneessa on oltava tilaa pyykkien kuivaamiseen ja viikkaamiseen sekä pyykinpesuaineden ja muiden puhdistustuotteiden säilyttämiseen.



## Autotalli & varasto

34

Käteviä tapoja työkalujen, puutarhavälineiden, urheiluvarusteiden ja muiden kausitavaroiden säilytykseen.



## Potentiaalinen säilytystila

42

Luo säilytystilaa oveen, portaiden alle, keittiöön tai kotitoimistoon. Hyödynnä kotisi mahdollisuudet.

SUURI  
LAHJAKKUUS  
VAATII SUUREN  
TILAN





# MAKUHUONE







Juuri sinun tarpeittesi mukaan toteutetussa vaatekaapissa on tilaa kaikille vaatteillesi sekä asusteillesi ja ne ovat helposti saatavilla. Sisustukseen sopivat liukuovet rauhoittavat tilaa.

Liukuovet: Estetic duo (valkoinen)

Ovipinta: Nordic lime stone ja Adorable ash

Sisäosat: Kantokiskoon ripustettava Click in -järjestelmä, vaate- ja kenkäsäilytystuotteet (valkoinen)

# VAATTEET JÄRJESTYKSESSÄ – UNELMA ULOTTUVILLASI

Nerokkaat säilytysratkaisumme auttavat hyödyntämään tilan kaikki mahdollisuudet. Vaatteet, kengät ja asusteet, jotka tapaavat olla levällään, löytävät juuri niille tarkoitetut paikat ja makuuhuoneen ilme rauhoittuu. Käytännölliset yksityiskohdat auttavat hahmottamaan kokonaisuuden ja helpottavat päivän asun valitsemista. Aamusi sujuvat entistä paremmin!

*Sijoittele vaatteet kaappiin ylhäältä alas siinä järjestyksessä, missä niitä käytät. Räätelöity säilytysjärjestelmä saa päiväsi sujumaan paremmin.*



*Tehosta asusteiden säilytystä asentamalla erityyppisiä hyllyjä sekä koukkuja vaatekaappiisi.*



*Ulosvedettävässä solmio- ja vyötelineessä on 20 koukkuja kaikille suosikkiasusteillesi.*



Lankahyllyn jakajien avulla vaatteet pysyvät siisteissä pinoissa.



Hyllykorin jakajat ovat erinomainen tapa jakaa vaatteet esimerkiksi värittäin ja estää vaatteita putoamasta hyllyltä.



Meshkorin jakajalla jaat tuotteet omiin lokeroihinsa.




Säilytä housusi siisteinä ja helposti saatavilla ulosvedettävässä housutelineessä.




Kengät ovat helposti nähtävillä ja saatavilla ulosvedettävässä kenkätelineessä. Soveltuu matala- ja korkeakorkoisille kengille.



Sisäosat: Kantokiskoon ripustettava Click in -järjestelmä, vaate- ja kenkäsäilytystuotteet (valkoinen)

A well-organized closet featuring white metal shelving and hanging rods. The left side has shelves with folded linens, a sweater, and various accessories like a mirror, perfume, and knives. The right side has hanging clothes, a handbag, and a shoe rack. A text box is overlaid on the right side.


Saat levollisen  
ilmeen  
makuuhuoneeseen



UUSI  
VÄRI!

*Jos pidät puhtaslinjaisesta tyylistä, valitse liukuovimalliksi Linear.  
Ruotsalaisen Hanna Werningin suunnittele-  
massa ovesa on upea pintakuviointi.*

*Massiivilevystä valmistettu kehuksetön malli  
on saatavana valkoisena ja harmaana.*



Voit luoda kiehtovan yksityiskohdan sisustukseen asentamalla kaltevia metallihyllyjä tai kenkätelineitä lattiasta kattoon. Näin tavarat ovat paitsi helposti nähtävillä, myös upeasti esillä.



Hyödynnä koko tila. Luo alle metrin leveään tilaan unelmien vaatekaappi kahden 45 cm leveään osion avulla.



Yläkantoiset liukuovet soveltuvat niin vaatekaapin oviksi kuin tilanjakajiksi.

ETEINEN





# VIIHTYISÄ ETEINEN TUO RAUHAN KOTIISI

Eteinen on portti kotiisi. Sen pitäisi toivottaa sinut tervetulleeksi työpäivän jälkeen ja sinne pitäisi olla mielekästä tulla. Se on paikka, jossa säilytetään vaatteiden lisäksi erilaisia harrastusvälineitä. Paikka, jossa kengät, laukut, takit, jakut, kirjeet, avaimet, urheiluvälineet ja muut tavarat taistelevat tilastaan. Toiminnallinen säilytysjärjestelmä tuo tilaa ja rauhaa yhteen kodin tärkeimmistä tiloista.

*Hyvä tapa luoda lisätilaa on yhdistää erityyppisiä hyllyjä.*



*Valitse vaatteillesi matalia koreja, niin löydät ne helpommin aamuisin.*



*Lankahyllyn tai hyllykorin alapintaan ripustettavissa hyllykoukuissa voi säilyttää vaikkapa avaimia ja laukkuja.*



*Säilytä useimmiten käyttämäsi kengät klassisessa kenkätelineessä.*





*Eteisessä on oltava säilytystilaa niin vaatteille kuin laukuille, postille, avaimille ja muille siellä säilytettäville tavaroille. Juuri kullekin tavaralle sopivat tuotteet ovat avain toimivaan säilytysjärjestelmään.*

*Sisäosat: Kantokiskoon ripustettava Click in -järjestelmä, vaate- ja kenkäsäilytystuotteet (valkoinen)*



*Kun suunnittelet eteisen säilytysjärjestelmää, huomioi kaikki perheenjäsenet ja heidän säilytystarpeensa. Eteinen on helppo pitää siistinä, kun valitset tilaan yläkantoiset liukuovet, joissa ei ole alakiskoa.*

*Liukuovet: Artic (hopea), Quattro*

*Ovipinta: Misty grey*

*Sisäosat: Kantokiskoon ripustettava Click in -järjestelmä, vaate- ja kenkäsäilytystuotteet (valkoinen)*

# Hyvin toimiva säilytysjärjestelmä luo tilaa ja rauhaa

*Jaa hyllykori jakajilla niin, että kullekin perheenjäsenelle on oma osionsa. Lisää hyllykorin alle koukkuja laukuille ja vaatteille.*



*Nimilaput auttavat muistamaan, mitä mihinkin koriin laitetaan.*



*Käytä koko tila lattiasta kattoon ja järjestä talvi- ja kesäkenkäsi kauden mukaan.*



TARPEEKSI TILAA  
JOKAPÄIVÄISIIN  
LEIKKEIHIN











# VAATTEET JA KENGÄT SULASSA SO- VUSSA LELUJEN JA KIRJOJEN KANSSA

Lapsilla on loputon leikkutilan tarve. Usein vanhempien toivelistalla on toimiva säilytysjärjestelmä, ja lapset toivovat samaa. Kuvittele vaatteet ja kengät sulassa sovussa lelujen ja kirjojen kanssa – täydellistä! Säilytysjärjestelmämme voidaan suunnitella yksilöllisten tarpeiden mukaan ottaen huomioon lapsen kasvu ja mitä mihinkin vuodenaikaan tarvitaan. Ratkaisumme auttavat pitämään tavarat järjestyksessä ja helposti hahmotettavissa.

*Click in -järjestelmää on helppo mukauttaa, kun lapset kasvavat.  
Lisää säilytystilaa saat ovisäilytykseen suunnitelluilla tuotteilla.*

*Liukuovet: Vista plain (hopea)*

*Ovipinnat: Morning dew, Autumn chestnut, Stoneware grey ja Adorable ash.*

*Sisäosat: Kantokiskoon ripustettava Click in -järjestelmä, oviin suunnitellut säilytysratkaisut (platina)*



*Käännettävä hylly ja säilytyslaatikot luovat järjestystä lastenhuoneeseen. Kynälaatikko on kätevä nostaa pöydälle ja takaisin hyllylle.*




*Käännettävälle hyllylle asetetuissa muovisissa laatikoissa pikkutavarat pysyvät hyvässä järjestyksessä.*

Pidä kynät, paperit ja muut harrastusvälineet  
siististi järjestyksessä ja poissa lattialta.



*Vaateripustin on erinomainen ratkaisu, kun syvyyttä on vähän eikä tavalliselle vaateangolle ole tilaa. Lisäksi se tuo lempivaatteet kauniisti esille.*



*Säästä aikaa ja ripusta seuraavan päivän asu valmiiksi ulosvedettävään vaateripustimeen.*



*Kausivaatteet ja -kengät voi säilyttää ylähyllyillä ja siirtää kauden vaihtuessa alahyllyille.*



*Ulosvedettävissä meshko-reissa tavarat ovat helposti saatavilla ja nähtävillä. Jakajat pitävät pikkuesineet järjestyksessä.*



*Kun on leikin aika, lelut voi nostaa korissa lattialle. Leikkien päätyttyä korit on helppo nostaa takaisin kehyksiinsä.*



*Suunnittele lastenhuoneen säilytysjärjestelmä niin, että lapset ylettyvät vaatteisiin ja leluihin helposti.*

*Liukuovet: Vista plain (valkoinen), ovipintana Soothing sage ja Fresh sage.*

*Sisäosat: Kantokiskoon ripustettava Click in -järjestelmä, vaate- ja kenkäsäilytystuotteet (valkoinen)*





Lapsilla on  
loputon  
leikkitilan tarve

PYYKKI & SIIVOUS



Ovi voidaan hyödyntää säilytystilana erityisesti pienissä tiloissa.

Luo  
kaikki tarvittava  
lisätila




*Sisäosat: Kantokiskoon ripustettava Click in -järjestelmä, pyykki- ja siivoustuotteet (valkoinen). Korijärjestelmä (valkoinen).*



# ÄLÄ UNOHDA UNOHDETTUA HUONETTA

Useissa kodeissa kodinhoitohuone on unohdettu huone. Se on tila, josta saadaan monipuolisella säilytysjärjestelmällä tehokas ja toimiva. Huolellisella suunnittelulla voit luoda tilan, jossa on runsaasti tilaa vaatteiden lajittelulle ja viikkaamiselle, pyykinpesuaineille, liinavaatteille ja pyykkipojille. Käytännöllisessä kodinhoitohuoneessa on miellyttävä hoitaa kodin askareita. Miellyttävää ja ehkä jopa hauskaa?

*Kantokiskoon kiinnitettävissä työkalupitimissä ja välinekoukuissa siivousvälineet pysyvät järjestyksessä.*




*Kuivausteline voidaan taistaa kasaan, kun se ei ole käytössä.*



*Sisäosat: Kantokiskoon ripustettava Click in -järjestelmä, jossa on pyykin ja siivousvälineiden säilytykseen sopivia tuotteita.*



AUTOTALLI & VARASTO






*Kumisaappaat ja puutarhavälineet on hyvä säilyttää ilmvalla hyllyllä, josta hiekka pääsee karisemaan lattialle. Näin säilytysjärjestelmä on helppo pitää puhtaana.*

*Sisäosat: Kantokiskoon ripustettava Click in -järjestelmä, autotalli- ja varastotarvikkeet (platina).*

# LUO TILAA KAUSITAVAROILLE

Puutarhakalusteilta ja -välineiltä sekä urheiluvarusteilta jää autotalliin usein vain vähän tai ei lainkaan tilaa autolle. Tavaroiden säilytys seinillä on täydellinen ratkaisu. Elfa luo tilaa niin työkaluille, laitteille ja maalipurkeille kuin suksien, golf- ja jääkiekkovarusteiden ja muiden tavaroiden kausisäilytykseen. Kun käytät autotallin tilan hyödyksesi tehokkaasti, tilaa jää kaikelle – myös autollesi.



*Välillä on mukava työskennellä sisätiloissa. Uudella Elfa-työtasolla voit luoda käytännöllistä työskentelytilaa.*



*Kantokiskon ja erilaisten koukkujen avulla kaikille puutarhävälineille ja -varusteille löytyy oma paikka.*



*Valikoimassamme on koukkuja, pitimiä ja laatikoita jokaiseen säilytystarpeeseen.*



*Urheiluvarusteet pysyvät ojennuksessa pitimien, koukkujen ja korien avulla.*

# Tavaroiden säilytys seinällä on täydellinen ratkaisu



*Useimmat koukustamme voidaan kiinnittää kantokiskoon tai suoraan seinään.*



*Säilytysjärjestelmässä kausitavarat ovat helposti saatavilla.*



*Sujuvoita kierrättämistä varaamalla kori kullekin jätelajille.*

Vapauta lattiatilaa ripustamalla renkaat seinälle kannottimilla.



Pienet tavarat, kuten ruuvit, mutterit ja tulpat, säilyvät hyvässä järjestyksessä säilytystauluun kiinnitettävissä säilytyslaatikoissa.



Kiintoavainpimeissä on tilaa jopa kahdeksalle kiintoavaimelle.



Kantokiskossa voit säilyttää kaikki välineet, myös painavat työkalut ja varusteet.



Ovikoukun ja kiskon avulla voit luoda säilytystilaa oveen tai seinälle. Käytä erikorkuisia koreja erilaisiin tarpeisiisi.




Autotalli tai varasto on siisti ja toimiva, kun tavarat pysyvät pois lattialta.

Sisäosat: Kantokiskoon ripustettava Click in -järjestelmä, autotalli- ja varastotarvikkeet (platina).





AIVAN UUTTA  
SÄILYTYSTILAA



Ovi säilytystilana (valkoinen)

Sisäosat: Hyllyjärjestelmä (valkoinen)



# OTA KÄYTTÖÖN KÄYTTÄMÄTÖN TILASI

Katso ympärillesi kotonasi. Potentiaalista säilytystilaa on kaikkialla: keittiössä, eteisessä, makuuhuoneessa ja kellarissa. Katsele vielä tarkemmin ja löydät lisätilaa, jonka olemassaoloa et ole aikaisemmin ehkä huomannut. Onko sinulla toimiva säilytysratkaisu rappusten alla tai viistokattoisessa tilassa? Tunnista käyttämättömät tilat kotonasi. Hyödyntämällä koko tilan juuri sopivalla säilytysjärjestelmällä teet arjesta entistä helpompaa.

*Liukuovet voidaan valmistaa viistettyinä, jotta ne istuvat tilaan täydellisesti.*



*Click in -järjestelmä voidaan asentaa myös jalallisenä. Ratkaisu soveltuu täydellisesti esimerkiksi ikkunalliselle seinälle, lämpöpatterin eteen tai viistokaton alle.*



*Täydellisen säilytysjärjestelmän luomiseen riittää 35 cm syvä seinätila.*



*Portaiden alapuolella oleva tila voidaan hyödyntää esimerkiksi erikorkuisilla koritelineillä.*



Ovikoukun ja seinäkiskon avulla hyödynnät tilasi tehokkaasti. Ylä- ja alapidike pitää järjestelmän paikallaan ilman ruuveja.



Avohyllyillä hyödynnät tilan hyvin ja pidät tavarat käden ulottuvilla.



Liukuovet ja sisäosat toimivat keittiössä yhtä hyvin kuin makuuhuoneessakin.

Liukuoven malli: Artic duo low (Sanded black)  
Ovipinta: NCS S4550-R80B ja Soft white melamine.  
Sisäosat: Kantokiskoon ripustettava Click in -järjestelmä (valkoinen).



Käytännöllisen kierrätyspisteen rakentamiseen tarvitaan vain hieman seinätilaa.





*Yläkantoisilla liukuovilla voit jakaa tilan tyylikkäästi kahteen osaan.*

*Liukuoven malli: Estetic duo low/duo high (Sanded black)*

*Ovipinta: Kirkas karkaistu lasi.*

*Säilytyskalusteet: Hyllyjärjestelmä (valkoinen).*





Potentiaalista  
säilytystilaa on  
joka puolella





*Hyllyjärjestelmän avulla voit hyödyntää koko tilan esimerkiksi vinokaton alla tai oven yläpuolella.*



*Kirjatukia on saatavana erityyppisiä ja -mallisia.*

*Hyllyjen päätykannattimilla kiinnität hyllyt tyylikkäästi seinäkiskoihin.*



*Ovikoukun ja kiskon voi asentaa myös seinään. Verhon avulla voit kätkeä aarteesi katseilta mutta pitää ne kuitenkin helposti saatavilla.*

# VÄRIMALLISTOT LIUKUOVIIN 2020

## Tyyli liukuovien mukaan

Erilaisilla väreillä on mahdollista luoda erilaisia tunnelmia huoneeseen. Olemme koonneet ovipintojamme varten värimallistoja, jotta voit valita sisustustyyliisi sopivan malliston ja sieltä yhden tai useamman värin. Voit toki myös valita yhden värin oviin ja maalata seinän toisella sävyllä.

*Esitteen ovipintojen värikartat eivät välttämättä toistu oikein painoteknisistä syistä. Saat värinäytteitä paikalliselta jälleenmyyjältä.*




## TIMELESS

Timeless-malliston harmaat ja beigeet sävyt luovat tasapainoa ja harmoniaa. Voit luoda neutraalin perustan yhdistelemällä vaaleita ja tummia harmaita ripaukseen beigen lämpöä. Se on trendikäs mutta klassinen tyyli.



Maalaa seinät yhdellä värillä ja valitse toinen väri liukuoviin. Tässä Artic-liukuovi, jossa Silver-kehys, Quattro-malli ja ovipintana Misty grey.



Linear-liukuovi on nyt saatavana uudessa harmaassa värissä. Voit valita sileän tai kuvioitun pinnan.

### Ovet ja yhdistelmät (esimerkit)



## HERBAL INFUSION

Luonnollisten yrttien elvyttävät värit yhdistettynä vaaleaan puuhun ja läpinäkyvään lasiin. Tämän mallisto on oikea valinta, kun haluat luoda levollista ja rauhoittavaa tunnelmaa.



### Ovet ja yhdistelmät (esimerkit)



Lue lisää liukuovista ja tutustu muihin mallistoihin osoitteessa [elfa.com](http://elfa.com).



Suunnittele säilytysratkaisusi ja  
tutustu vinkkeihin ja ideoihin osoitteessa  
[www.elfa.com](http://www.elfa.com)