




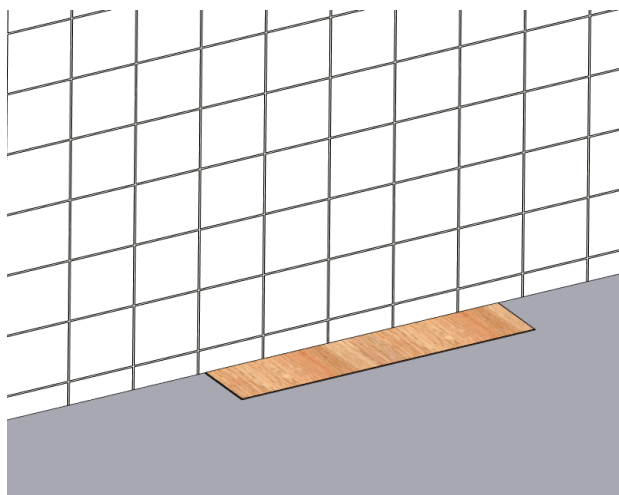
PP-TUOTE

LATTIAKAIVON PITKÄ KANSI ASENNUSOHJE

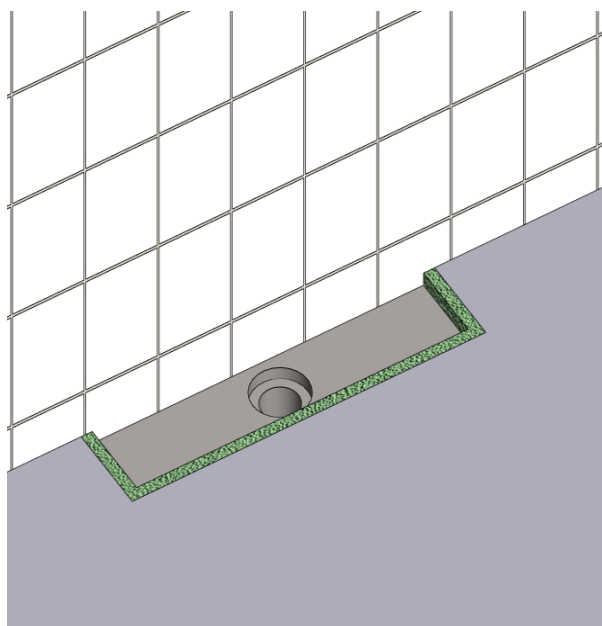
1. Leikkaa 22 mm vanerilevystä lattiakaivon kokoinen pala ja aseta se kaivon kohtaan. Vaneri toimii muottina valun ajan.



2. Vala lattia vanerimuotin ympärille, jonka jälkeen voit poistaa muotin kaivon päältä.

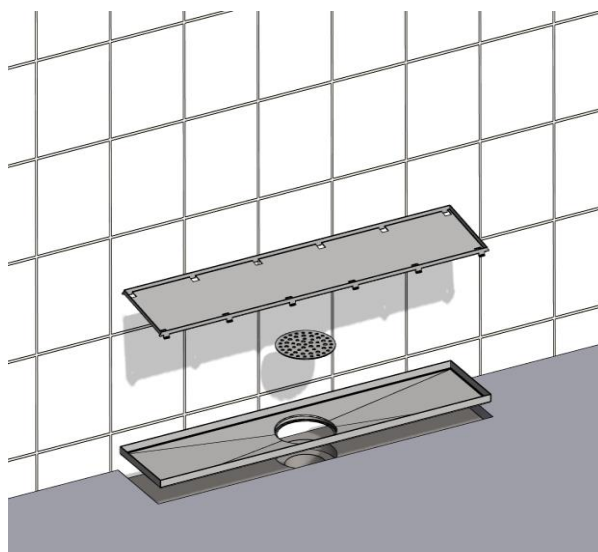


3. Tee vedeneristys suoraan valuun.



4. Kiinnitä PP-Tuotteen kouru vedeneristyksen päälle. Halutessasi lisäpitoa, voit levittää pohjaan Primer-tartuntapohjustetta.

Laatoita PP-Tuotteen kansi laatoitusmuottiin. Jos mallisi ei ole laatoitettava, asenna valmis kansi paikoilleen.



PP-TUOTE